

# Ρυθμίσεις τοπικής μορφοποίησης

Το Excel παρέχει ρυθμίσεις τοπικής μορφοποίησης για διαφορετικές γλώσσες και στυλ παρουσίασης πληροφοριών.

Οι τοπικές ρυθμίσεις επηρεάζουν μια σειρά από πράγματα, όπως:

- Μορφοποίηση ημερολογιακής ημερομηνίας
- Δεκαδικοί αριθμοί
- Προεπιλεγμένη μορφοποίηση νομίσματος
- Οριοθέτες τύπου

**Οι οριοθέτες τύπου** είναι τα σύμβολα που χρησιμοποιούνται για τον διαχωρισμό ορισμάτων σε μια συνάρτηση.

Τα πιο συνηθισμένα σύμβολα είναι το κόμμα **,** και το ερωτηματικό **;**

Για παράδειγμα, η ρύθμιση της **αγγλικής** τοπικής γλώσσας χρησιμοποιεί κόμματα:

=AND([**logical1**], [**logical2**], ...)


Ενώ οι ρυθμίσεις τοπικής γλώσσας **στα γερμανικά** χρησιμοποιούν ερωτηματικά:

=AND([**logical1**]; [**logical2**]; ...)


---

## Παράδειγμα ρυθμίσεων περιφερειακής μορφής

Ακολουθούν οι οριοθέτες ημερομηνίας, δεκαδικού αριθμού και τύπων που εμφανίζονται με ρυθμίσεις **Αγγλικών (ΗΠΑ)** :



Ακολουθούν οι οριοθέτες ημερομηνίας, δεκαδικού αριθμού και τύπων που εμφανίζονται με τις **γερμανικές** ρυθμίσεις:




Σημειώστε ότι η μορφοποίηση στα αγγλικά (ΗΠΑ) χρησιμοποιεί μήνα/ημέρα/έτος και η γερμανική μορφοποίηση day.month.year για ημερολογιακές ημερομηνίες.

Η αγγλική (ΗΠΑ) μορφοποίηση χρησιμοποιεί επίσης μια τελεία ( . ) για το δεκαδικό σύμβολο και η γερμανική μορφοποίηση χρησιμοποιεί κόμμα ( , ).

**Σημείωση:** Η αλλαγή των ρυθμίσεων τοπικής μορφής θα μετατρέψει **αυτόματα** τυχόν υπάρχουσες τιμές και τύπους στο υπολογιστικό φύλλο σας.

# Αλλαγή τοπικών ρυθμίσεων

Η αλλαγή των ρυθμίσεων περιφερειακής μορφής γίνεται στο τμήμα επιλογών του μενού **Αρχείο** :



Κάνοντας αυτήν την επιλογή θα ανοίξει ένα παράθυρο διαλόγου όπου μπορείτε να επιλέξετε τις προτιμώμενες ρυθμίσεις τοπικής γλώσσας:

