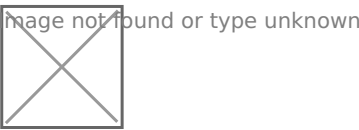


Μετατροπή πίνακα σε εύρος

Οι πίνακες μπορούν να αντιστραφούν και να μετατραπούν ξανά σε εύρος.

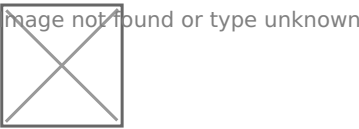
Οι πίνακες μπορούν να μετατραπούν σε εύρη επιλέγοντας ένα κελί στην περιοχή του πίνακα και κάνοντας κλικ στην εντολή Μετατροπή σε εύρος.

Η εντολή για μετατροπή σε περιοχή βρίσκεται στην καρτέλα Σχεδίαση πίνακα, στην ομάδα Εργαλεία.




Παράδειγμα - Μετατροπή πίνακα σε εύρος

Πληκτρολογήστε ή αντιγράψτε τις τιμές για να ακολουθήσετε το παράδειγμα.




Μετατρέψτε το εύρος σε πίνακα.

1. Επιλέξτε ένα κελί στην περιοχή του πίνακα (A1:F16)




2. Κάντε κλικ στην καρτέλα Πίνακας σχεδίασης ()

3. Κάντε κλικ στην εντολή Μετατροπή σε εύρος ()



Ο πίνακας έχει πλέον μετατραπεί σε εύρος και δεν έχει πλέον διαθέσιμες επιλογές πίνακα.



Revision #1

Created 30 October 2023 08:36:01 by Admin

Updated 30 October 2023 09:58:08 by Admin