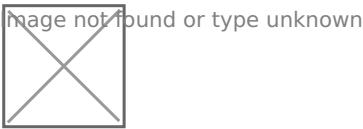


Excel Προσθήκη κελιών


Προσθήκη νέων στηλών

Οι στήλες μπορούν να προστεθούν και να διαγραφούν. Μπορείτε να μεταβείτε στο μενού κάνοντας δεξί κλικ στο γράμμα της στήλης. Οι νέες στήλες προστίθενται στο ίδιο μέρος στο οποίο κάνατε κλικ.


Ας προσπαθήσουμε να δημιουργήσουμε μια νέα στήλη **B**.




Κάντε δεξί κλικ στη στήλη και επιλέξτε "Εισαγωγή στηλών":



Και δημιουργείται μια νέα στήλη:



Στη συνέχεια, πρέπει να φέρουμε μερικούς εκπαιδευτές Pokemon εκεί. Πληκτρολογήστε ή αντιγράψτε τα ακόλουθα δεδομένα στη νέα στήλη **B**:

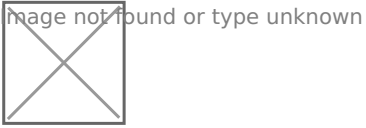
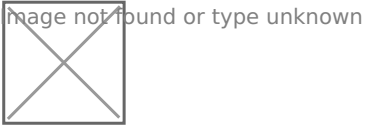


Προσθήκη νέων σειρών

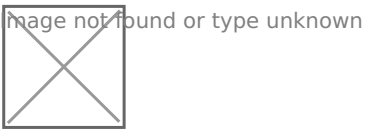
Σειρές μπορούν επίσης να προστεθούν και να διαγραφούν. Μπορείτε να μεταβείτε στο μενού κάνοντας δεξί κλικ στον αριθμό της σειράς. Οι νέες σειρές προστίθενται στο ίδιο μέρος στο οποίο

κάνετε κλικ.

Ας προσπαθήσουμε να δημιουργήσουμε μια νέα σειρά .



Ξεχάσαμε να προσθέσουμε το Iva's Pokemon, **Marowak**. Ας προσθέσουμε τα δεδομένα του στη νέα σειρά , πληκτρολογώντας ή αντιγράφοντας τις ακόλουθες τιμές:



Revision #1

Created 30 October 2023 05:50:58 by Admin

Updated 30 October 2023 08:20:19 by Admin