


Διαγράμματα στηλών του Excel

Διαγράμματα στηλών

Τα γραφήματα στηλών εμφανίζουν τα δεδομένα ως κάθετες ράβδους.



Τα γραφήματα στηλών είναι κατάλληλα για την αναπαράσταση τιμών **ποιοτικών** (**κατηγορικών**) δεδομένων.

Σημείωση: Μπορείτε να διαβάσετε περισσότερα ποιοτικά (κατηγορικά) δεδομένα στο [Statistics Data Types](#) .

Το Excel έχει τρεις διαφορετικούς τύπους γραφημάτων στηλών:

- Συστάδα στήλης()
- Στοιβαγμένη στήλη()
- 100% Στοιβαγμένη στήλη()

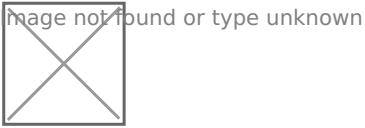
Γράφημα ομαδοποιημένης στήλης

Τα γραφήματα ομαδοποιημένης στήλης χρησιμοποιούνται όταν η τιμή των δεδομένων είναι σημαντική αλλά η σειρά όχι.

Παράδειγμα με μία στήλη δεδομένων

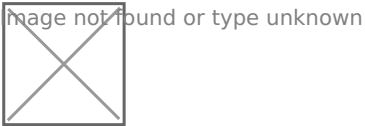
Θέλουμε να βρούμε τον αριθμό των Pokemon της γενιάς 1 με τύπους "Grass", "Fire", "Water" και "Bug".



Μπορείτε να αντιγράψετε τις τιμές για να ακολουθήσετε:




Τιμές αντιγραφής

1. Επιλέξτε το εύρος




2. Κάντε κλικ στο μενού **εισαγωγής**, στη συνέχεια κάντε κλικ στο μενού στήλης () και επιλέξτε **Στήλη συμπλέγματος** () από το αναπτυσσόμενο μενού

Σημείωση: Η πρόσβαση σε αυτό το μενού γίνεται επεκτείνοντας την κορδέλα .



Ωραία! Ακολουθώντας τα παραπάνω βήματα θα δείτε το παρακάτω διάγραμμα.



Το γράφημα δίνει μια οπτική επισκόπηση για τα Pokemon τύπου "Grass", "Fire", "Water" και "Bug" στη γενιά 1.


Ο τύπος "Water" έχει τα περισσότερα Pokemon στην πρώτη γενιά.



Παράδειγμα με δύο στήλες δεδομένων

Τώρα ας κάνουμε το ίδιο για τα Pokemon της γενιάς 2 και ας συγκρίνουμε τα αποτελέσματα με το τελευταίο παράδειγμα.

1. Επιλέξτε το εύρος

image not found or type unknown



2. Κάντε κλικ στο μενού **εισαγωγής**, στη συνέχεια κάντε κλικ στο μενού στήλης () και επιλέξτε **Στήλη συμπλέγματος** () από το αναπτυσσόμενο μενού


Σημείωση: Η πρόσβαση σε αυτό το μενού γίνεται επεκτείνοντας την κορδέλα.

image not found or type unknown



Θα πρέπει να πάρετε το παρακάτω διάγραμμα:

image not found or type unknown



Το γράφημα δίνει μια οπτική επισκόπηση για τα Pokemon τύπου "Grass", "Fire", "Water" και "Bug" στη γενιά 1 και 2.

Η γενιά 1 εμφανίζεται με μπλε και η γενιά 2 εμφανίζεται με πορτοκαλί.

Ο τύπος "Water" έχει τα περισσότερα Pokemon και στις δύο γενιές

Επίσης, υπάρχουν περισσότερα Pokemon στη γενιά 1 παρά 2.

Revision #1

Created 30 October 2023 09:07:33 by Admin

Updated 30 October 2023 09:58:08 by Admin