

ΟΔΗΓΟΣ ΠΑΡΑΚΟΛΟΥΘΗΣΗΣ ΕΚΠΑΙΔΕΥΣΕΩΝ



Contents

1. Οδηγίες.....	3
-----------------	---

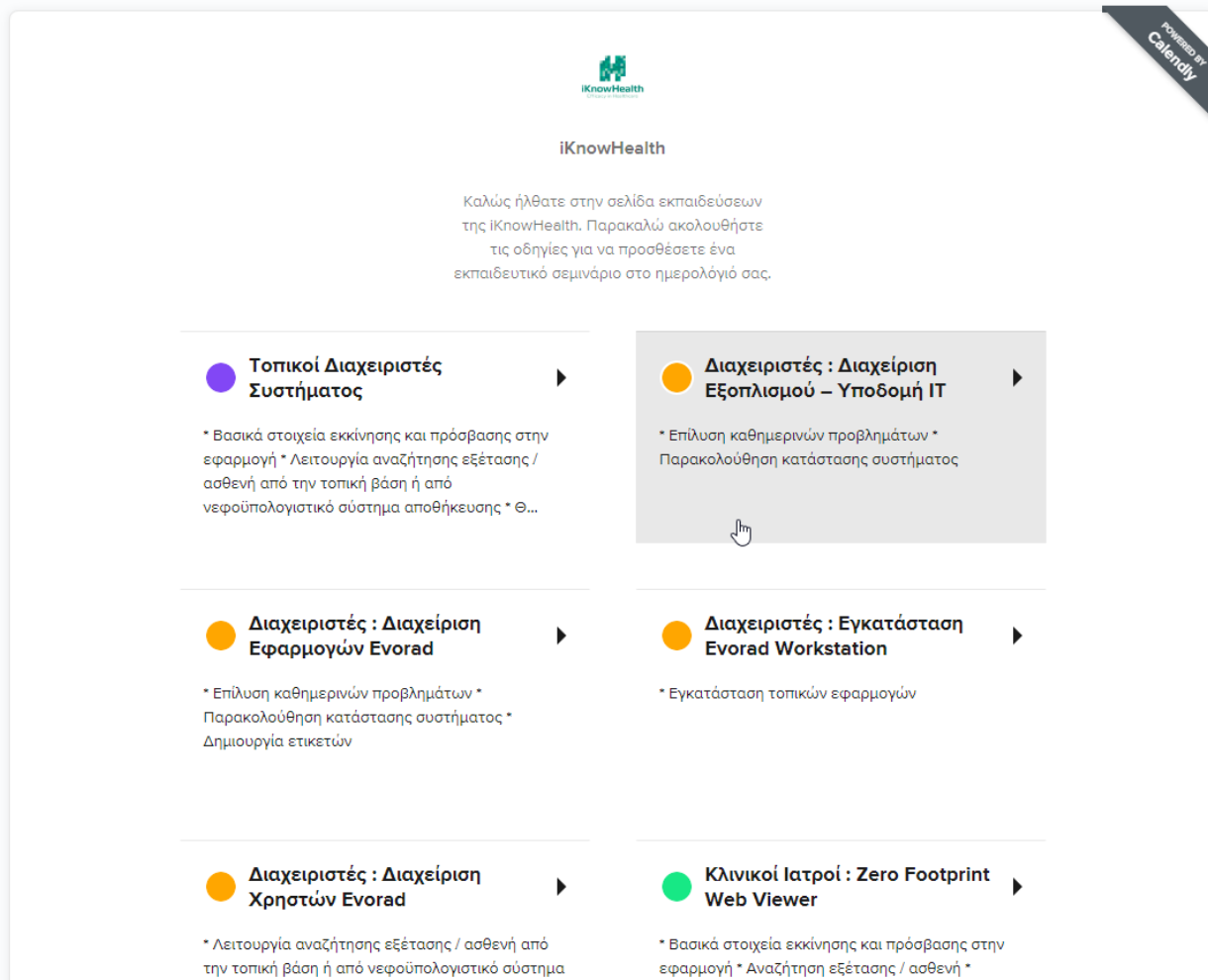
Το Calendly είναι μια πλατφόρμα απομακρυσμένης εκπαίδευσης για τους συνεργάτες μας, με σκοπό την εκμάθηση και ορθή χρήση των εφαρμογών/υπηρεσιών του Evorad.

1. Οδηγίες

Τα βήματα για την περιήγηση στην σελίδα εκπαιδύσεων της iKnowHealth είναι τα εξής: Ο χρήστης θα εισέλθει από οποιοδήποτε περιηγητή (Chrome, Edge, Mozilla) στο link:

[Calendly - iKnowHealth](#)

Σε αυτή την σελίδα εμφανίζονται όλες οι διαθέσιμες ενότητες εκπαίδευσης (Εικόνα 1).

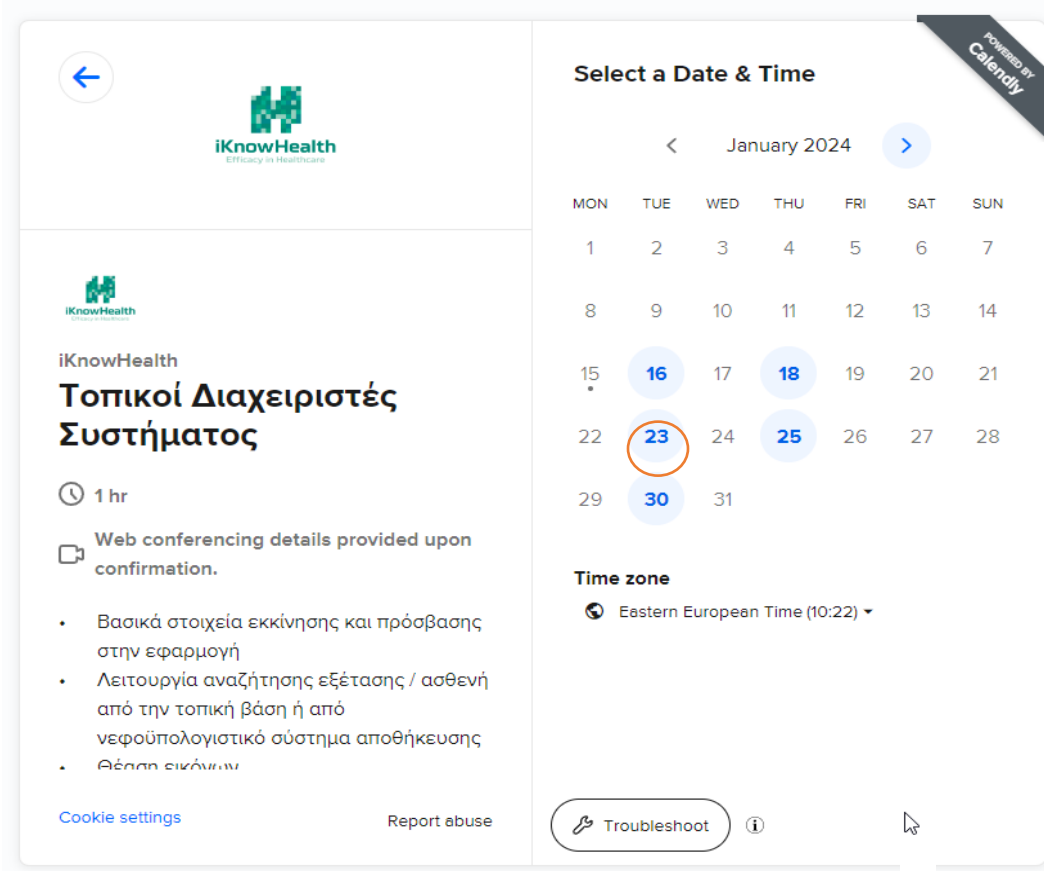


The screenshot shows the iKnowHealth training page. At the top, there is the iKnowHealth logo and a welcome message: "Καλώς ήλθατε στην σελίδα εκπαιδύσεων της iKnowHealth. Παρακαλώ ακολουθήστε τις οδηγίες για να προσθέσετε ένα εκπαιδευτικό σεμινάριο στο ημερολόγιό σας." Below this, there are six training modules arranged in a 2x3 grid. Each module has a colored circle icon, a title, and a brief description. The top-right module is highlighted with a grey background and a hand cursor. A "Powered by Calendly" badge is visible in the top right corner of the page.

Module Title	Description
Τοπικοί Διαχειριστές Συστήματος	* Βασικά στοιχεία εκκίνησης και πρόσβασης στην εφαρμογή * Λειτουργία αναζήτησης εξέτασης / ασθενή από την τοπική βάση ή από νεφρολογιστικό σύστημα αποθήκευσης * Θ...
Διαχειριστές : Διαχείριση Εξοπλισμού – Υποδομή IT	* Επίλυση καθημερινών προβλημάτων * Παρακολούθηση κατάστασης συστήματος
Διαχειριστές : Διαχείριση Εφαρμογών Evorad	* Επίλυση καθημερινών προβλημάτων * Παρακολούθηση κατάστασης συστήματος * Δημιουργία ετικετών
Διαχειριστές : Εγκατάσταση Evorad Workstation	* Εγκατάσταση τοπικών εφαρμογών
Διαχειριστές : Διαχείριση Χρηστών Evorad	* Λειτουργία αναζήτησης εξέτασης / ασθενή από την τοπική βάση ή από νεφρολογιστικό σύστημα
Κλινικοί Ιατροί : Zero Footprint Web Viewer	* Βασικά στοιχεία εκκίνησης και πρόσβασης στην εφαρμογή * Αναζήτηση εξέτασης / ασθενή *

Εικόνα 1

Ο χρήστης επιλέγει την ενότητα που θέλει να παρακολουθήσει (Εικόνα 2). Στην συνέχεια διαλέγει μία ή και περισσότερες από τις διαθέσιμες ημερομηνίες - ώρες παρακολούθησης και πατάει το κουμπί **Next** (Εικόνα 3).



Select a Date & Time

January 2024

MON	TUE	WED	THU	FRI	SAT	SUN
1	2	3	4	5	6	7
8	9	10	11	12	13	14
15	16	17	18	19	20	21
22	23	24	25	26	27	28
29	30	31				

Time zone
Eastern European Time (10:22)

iKnowHealth
Efficacy in Healthcare

Τοπικοί Διαχειριστές Συστήματος

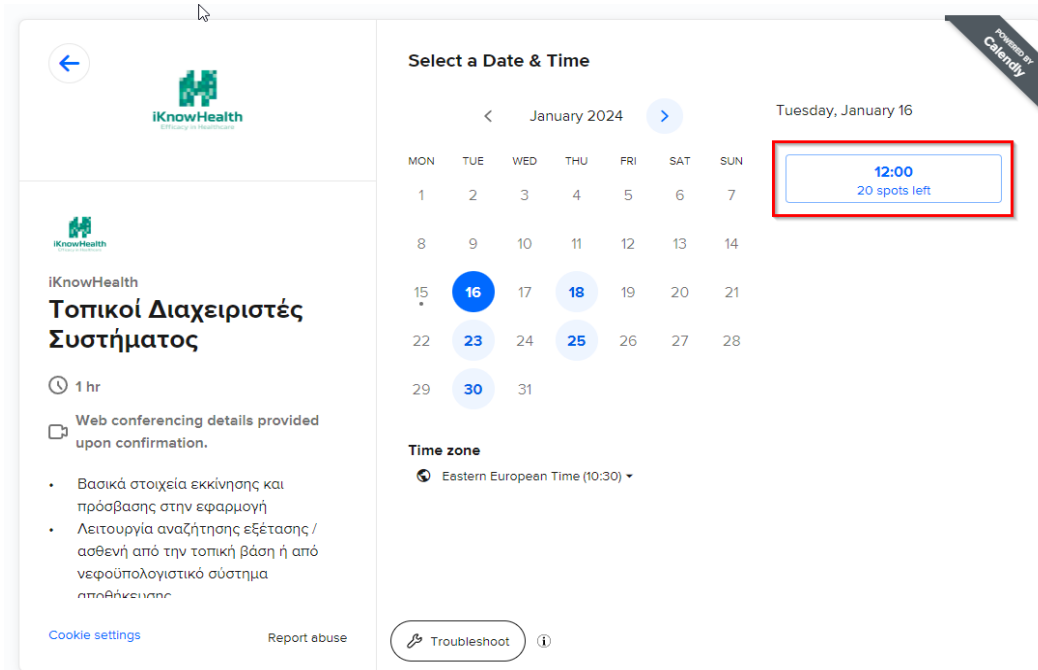
1 hr

Web conferencing details provided upon confirmation.

- Βασικά στοιχεία εκκίνησης και πρόσβασης στην εφαρμογή
- Λειτουργία αναζήτησης εξέτασης / ασθενή από την τοπική βάση ή από νεφούπολογιστικό σύστημα αποθήκευσης
- Θέση εικόνων

[Cookie settings](#) [Report abuse](#) [Troubleshoot](#)

Εικόνα 2



Εικόνα 3

Στην συνέχεια, ο χρήστης συμπληρώνει στα πεδία που φαίνονται στην παρακάτω εικόνα το ονοματεπώνυμό του, την ηλεκτρονική του διεύθυνση (email) και το νοσοκομείο στο οποίο ανήκει (Εικόνα 4) και πατάει το κουμπί **Schedule Event** ώστε να μεταβεί στην σελίδα επιβεβαίωσης ραντεβού.

Enter Details

Name *

Email *

Hospital? *

By proceeding, you confirm that you have read and agree to [Calendly's Terms of Use](#) and [Privacy Notice](#).

Schedule Event

Τοπικοί Διαχειριστές Συστήματος

1 hr

Web conferencing details provided upon confirmation.

12:00 - 13:00, Tuesday, January 16, 2024

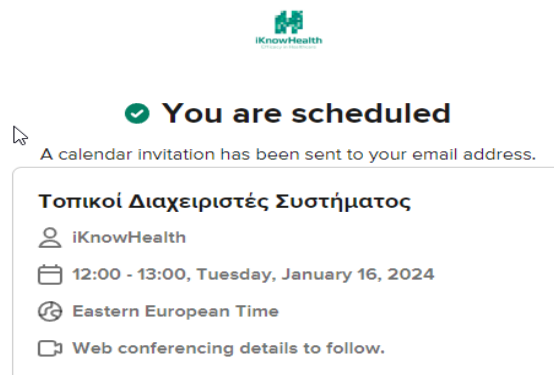
Eastern European Time

- Βασικά στοιχεία εκκίνησης και πρόσβασης στον ενοικιαστή

[Cookie settings](#) [Report abuse](#)

Εικόνα 4

Σε αυτό το σημείο, έχει ολοκληρωθεί και επιβεβαιωθεί η διαδικασία συμμετοχής του χρήστη στην ενότητα που έχει επιλέξει (Εικόνα 5).



Εικόνα 5

Στην Ηλεκτρονική διεύθυνση που καταχωρήθηκε από τον εκπαιδευόμενο, στέλνεται αυτομάτως ένα email με όλες τις σχετικές πληροφορίες που αφορούν την παρακολούθηση της εκπαίδευσης (Εικόνα 6).

Γεια σας [Redacted]

Η ενότητα Τοπικοί Διαχειριστές Συστήματος με την iKnowHealth στις 12:00 (Eastern European Time) Tuesday, January 16, 2024 προγραμματίστηκε.

- Βασικά στοιχεία εκκίνησης και πρόσβασης στην εφαρμογή
- Λειτουργία αναζήτησης εξέτασης / ασθενή από την τοπική βάση ή από νεφούπολογιστικό σύστημα αποθήκευσης
- Θέαση εικόνων
- Δημιουργία χρηστών
- Εγκατάσταση Τοπικών Εφαρμογών
- Επίλυση Καθημερινών Προβλημάτων
- Παρακολούθηση κατάστασης συστήματος
- Εγκατάσταση συστημάτων εγγραφής ψηφιακών δίσκων
- Δημιουργία ετικετών
- Παρακολούθηση κατάστασης συστήματος

Location:

This is a Microsoft Teams web conference.

You can join this meeting from your computer, tablet, or smartphone.

https://calendly.com/events/df689ca0-fa2b-44e9-a432-236c90b9de93/microsoft_teams

Your Answers:

Hospital

Γεννηματας

This event should automatically show up on your calendar. If needed, you can still add it manually:

Add to Calendar

Make changes to this event:

Reschedule Cancel

Εικόνα 6

Όπως φαίνεται στην Εικόνα 6, υπάρχουν οι δυνατότητες προσθήκης του ραντεβού στο ημερολόγιο του χρήστη και επαναπρογραμματισμού ή ακύρωσης του ραντεβού της εν λόγω εκπαίδευσης.

Σε περίπτωση ακύρωσης ενός ραντεβού, ο χρήστης μεταβαίνει σε μια σελίδα στη οποία επιβεβαιώνει την ακύρωση και στην συνέχεια φαίνεται η ολοκλήρωση της διαδικασίας, όπως παρουσιάζεται παρακάτω (Εικόνα 7).

Cancel Event?

Reason for canceling

Cancel Event

POWERED BY
Calendly



iKnowHealth

✔ Cancellation Confirmed

Your meeting with iKnowHealth has been canceled.

Τοπικοί Διαχειριστές Συστήματος

📅 12:00 - 13:00, Tuesday, January 16, 2024

🕒 Eastern European Time

📄 Web conferencing details to follow.

Εικόνα 7

Ενώ στην περίπτωση επαναπρογραμματισμού επιλέγει εκ νέου την διαθέσιμη ημέρα και ώρα που επιθυμεί.

Η παρουσίαση πραγματοποιείται στην πλατφόρμα **Microsoft Teams** μέσω του link που υπάρχει στο email επιβεβαίωσης (Εικόνα 8). Η παρακολούθηση στην **Microsoft Teams** γίνεται είτε μέσω της εφαρμογής (αν υπάρχει εγκατεστημένη στον υπολογιστή ή κινητή συσκευή) είτε μέσω ενός περιηγητή (Chrome, Edge, Mozilla) που δεν απαιτεί εγκατάσταση εφαρμογής.

Ο χρήστης θα λάβει δύο υπενθυμίσεις με email για την παρακολούθηση της εκπαίδευσης. Η πρώτη υπενθύμιση θα στέλνεται 24 ώρες πριν την έναρξη της εκπαίδευσης και η δεύτερη υπενθύμιση θα στέλνεται 30 λεπτά πριν την έναρξη της εκπαίδευσης.

Την ημέρα και ώρα του ραντεβού, ο χρήστης θα πατήσει τον **σύνδεσμο** που έχει λάβει στο email επιβεβαίωσης (Εικόνα 8)

Για σας ██████████

Η ενότητα Τοπικοί Διαχειριστές Συστήματος με την iKnowHealth στις 12:00 (Eastern European Time) Tuesday, January 16, 2024 προγραμματίστηκε.

- Βασικά στοιχεία εκκίνησης και πρόσβασης στην εφαρμογή
- Λειτουργία αναζήτησης εξέτασης / ασθενή από την τοπική βάση ή από νεφούπολογιστικό σύστημα αποθήκευσης
- Θέση εικόνων
- Δημιουργία χρηστών
- Εγκατάσταση Τοπικών Εφαρμογών
- Επίλυση Καθημερινών Προβλημάτων
- Παρακολούθηση κατάστασης συστήματος
- Εγκατάσταση συστημάτων εγγραφής ψηφιακών δίσκων
- Δημιουργία ετικετών
- Παρακολούθηση κατάστασης συστήματος

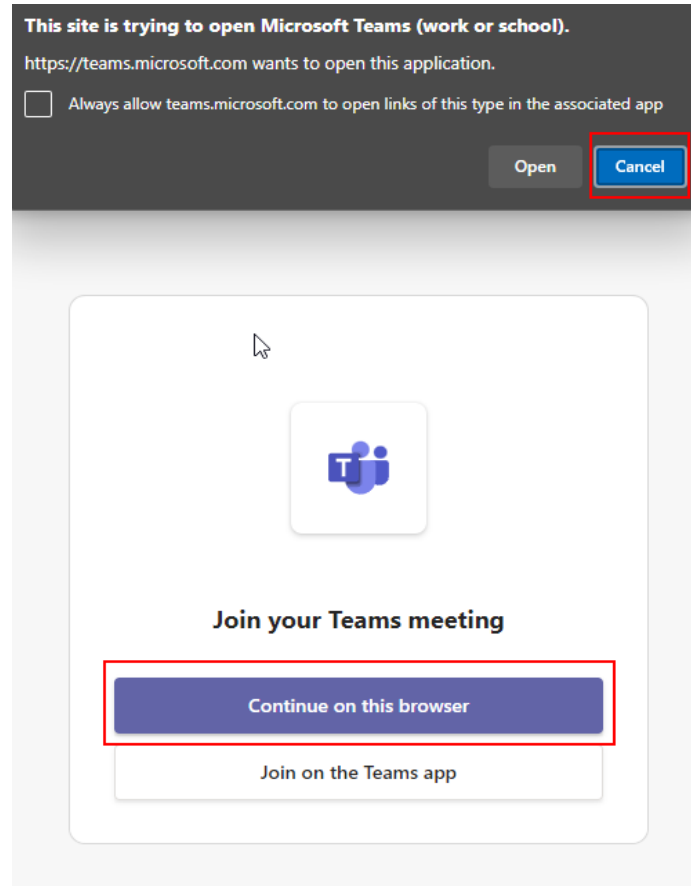
Location:

This is a Microsoft Teams web conference.

You can join this meeting from your computer, tablet, or smartphone.
https://calendly.com/events/d9689ca0-fa2b-44e9-a432-236c30b9de93/microsoft_teams

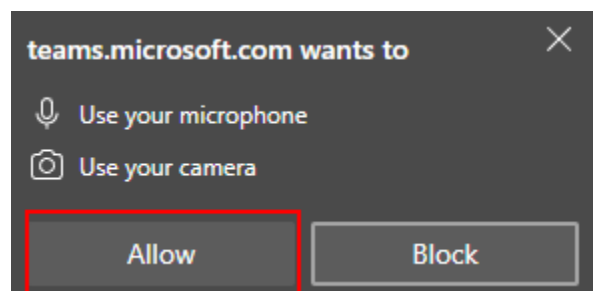
Εικόνα 8

ώστε να οδηγηθεί στο εικονικό δωμάτιο εκπαίδευσης της **Microsoft Teams**. Εάν δεν υπάρχει εγκατεστημένη η εφαρμογή (**Microsoft Teams**) στην συσκευή του και θέλει να συνεχίσει στον περιηγητή του, χρειάζεται να πατήσει **Cancel** και έπειτα **Continue on this browser** (Εικόνα 9).



Εικόνα 9

Αφού εισέλθει ο εκπαιδευόμενος στο εικονικό δωμάτιο εκπαίδευσης, έχει την δυνατότητα να ενεργοποιήσει το μικρόφωνο της συσκευής του ώστε να μπορεί να συμμετέχει στην εκπαίδευση με ερωτήσεις- παρεμβάσεις. Η ενεργοποίηση της κάμερας του εκπαιδευόμενου δεν προσφέρει επιπλέον δυνατότητες στην διαδικασία της εκπαίδευσης και ως εκ τούτου είναι προαιρετική (Εικόνα 10).



Εικόνα 10



Ο εκπαιδευόμενος πατώντας το κουμπί του δίνεται ο λόγος, σε συνεννόηση με τον εκπαιδευτή.

Τέλος, μετά την ολοκλήρωση της ενότητας εκπαίδευσης, θα αποστέλλεται ένα email το οποίο θα περιέχει έναν **σύνδεσμο**, μέσω του οποίου ο εκπαιδευόμενος καλείται να αξιολογήσει τον/την εκπαιδευτή/τρια καθώς και το περιεχόμενο της ενότητας (Εικόνα 11).



Γεια σας, κ. _____,

Ευχαριστούμε που παρακολουθήσατε την εκδήλωση **Event Name**. Εάν έχετε ένα λεπτό, θα εκτιμούσαμε πολύ να συμπληρώνατε αυτή την γρήγορη αξιολόγηση και να μας πείτε τις εντυπώσεις σας για την σημερινή ενότητα.

- <https://forms.office.com/e/QE02t11Ndi>

Μην διστάσετε να επικοινωνήσετε μαζί μας για οποιαδήποτε ερώτηση,

Με εκτίμηση,

 **Εργο:** Έγκατάσταση συστημάτων RIS PACS και απομακρυσμένης ιατρικής πράξης και γωμιατεύσεων στα δημόσια Νοσοκομεία και τις Επαρ. Π.Π.Υ της χώρας, στην 1η, 3η, 4η, 6η και 7η Υγειονομική Περιφέρεια της χώρας 

ΑΞΙΟΛΟΓΗΣΗ ΠΡΟΓΡΑΜΜΑΤΟΣ ΕΚΠΑΙΔΕΥΣΗΣ

Για την αξιολόγηση του προγράμματος παρακαλείσθε να απαντήσετε στις ερωτήσεις που ακολουθούν. Οι απαντήσεις σας θα ληφθούν σοβαρά υπ' όψιν για την αποτελεσματικότητα του συγκεκριμένου προγράμματος καθώς και για την αρτιότερη οργάνωση, σχεδιασμό και ολοκλήρωση μελλοντικών προγραμμάτων.

* Required

1. **Οργάνωση Σεμιναρίου.***

☆ ☆ ☆ ☆ ☆

2. **Αποτελεσματικότητα μεθόδων διδασκαλίας.***

☆ ☆ ☆ ☆ ☆

Εικόνα 11